

beurer 德國博依 FreshHome APP 操作說明



惡劣空氣無機可乘！beurer FreshHome為您的家裡提供宜人且健康的室內空氣，使用beurer FreshHome應用程式，為您家中客製化健康空氣，無論您身在何處，皆可使用beurer FreshHome立即查看您家裡的室內空氣潔淨度！

下載 & 設定

第一步：

下載"beurer FreshHome" APP 開啟APP後依指示完成帳號註冊。

註：須iOS≥10.0，Android≥5.0，Bluetooth≥4.0。



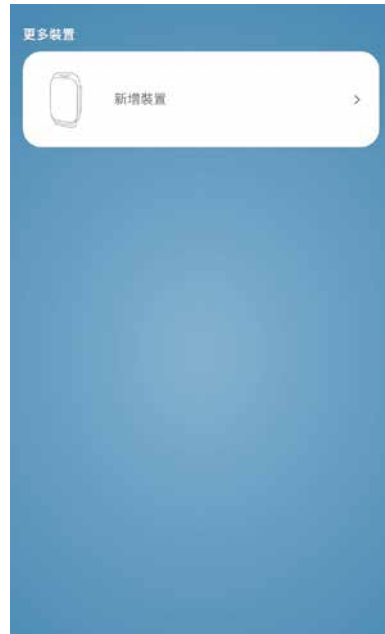
第二步：beurer FreshHome 連接空氣清淨機 LR 500

1. 開啟智慧型裝置(手機或平板等)的藍牙功能。
2. 打開空氣清淨機。
3. 按壓空氣清淨機上方WiFi按鈕至少5秒，直到藍牙標誌在顯示螢幕上亮起。

註：若室內環境沒有WiFi，將無法使用APP連接LR 500。

4. 依照APP上的操作，將 LR 500 新增到裝置清單。

(1)新增裝置



(2)確認開啟藍牙



(3)確認裝置



使用說明



1 目前室內空氣品質狀態

- PM2.5濃度
- 溫度
- 濕度

2 設定

- 開關機
- 定時(1~24小時)
- 夜間舒眠模式
- 紫外線
- 自動偵測模式

風量調整:
1、2、3、4、
Turbo加速

3 時間表 (設定空氣清淨機時間排程)

週間上班日

週一到週五上班日，可設定下班回家的時間開啟空氣清淨機。
點選週一到週五，自下午 6:00 至下午 11:59，開啟紫外線滅菌功能，使用自動偵測模式。(※圖1)

週末休息日

週六到週日上班日，可設定在家的時間開啟空氣清淨機。
點選週六與週日，自上午 8:00 至下午 10:00，開啟紫外線滅菌功能，使用自動偵測模式。(※圖2)

夜間舒眠

晚上睡覺時需要較安靜不受打擾的環境，也能在這裡設定排程。
點選週一到週日，自上午 12:00 至上午 06:00，開啟紫外線滅菌功能，開啟夜間舒眠模式。(※圖3)

回到主畫面就可以看到已經設定好的三個時間表排程。(※圖4)



※圖1



※圖2

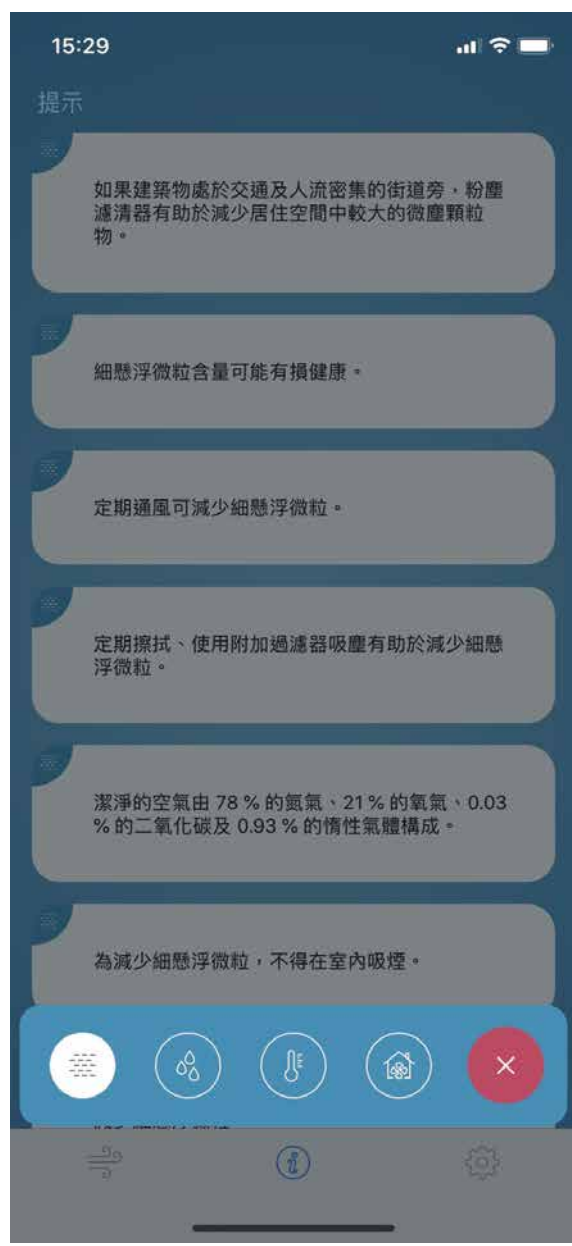
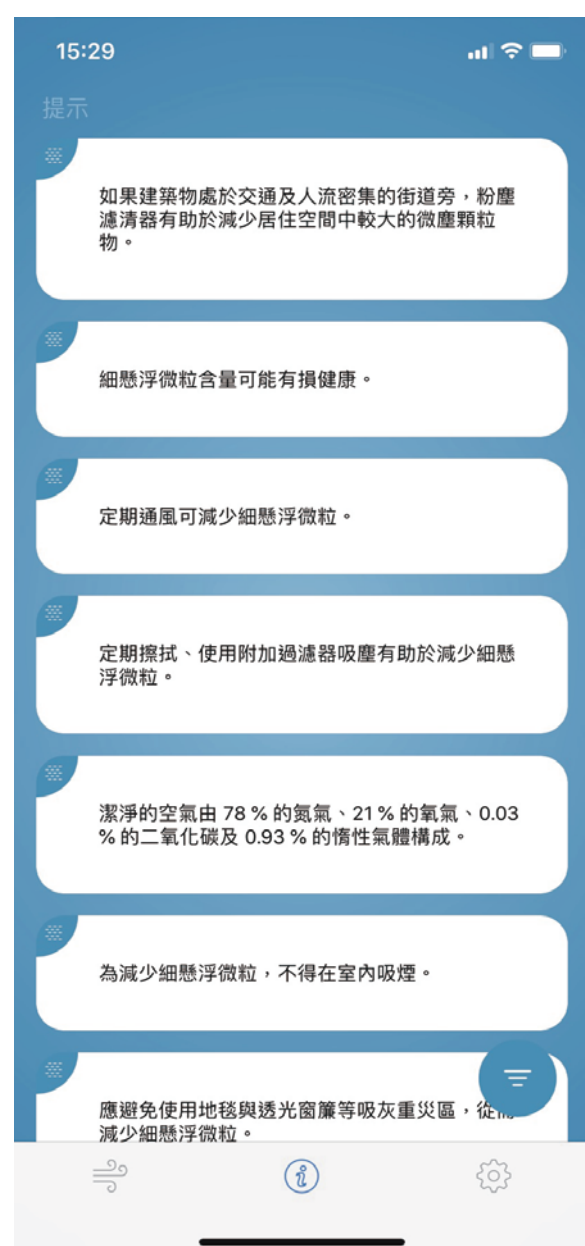


※圖3



※圖4

小常識



提供關於三大指標(細懸浮微粒、濕度、溫度)的小常識：幫助了解更多關於空氣中細懸浮微粒相關小知識、室內濕度對環境與人體的影響、理想的環境溫度與當前室內三項指標評估。



懸浮微粒小常識



室內濕度對環境與人體的影響



室內溫度對環境與人體的影響



當前室內三項指標評估